


	Ziolkowski Juventas S.K.A. Srogów Górny 172, 38-507 Jurowce, Polska tel/fax.: +48 13 463 80 35 kom. +48 608074052 mail: biuro@juventas.pl , www.juventas.pl	
	Instrukcja używania wyrobu medycznego Kabiny rehabilitacyjne	
	Model	Opis
	UGL1	Uniwersalny Gabinet Usprawnienia Leczniczego
	UGL2	Uniwersalny Gabinet Usprawnienia Leczniczego z drabinką
	PUR	Przyłóżkowe Urządzenie Rehabilitacyjne
<i>Dokładna specyfikacja techniczna dostępna na stronie www.juventas.pl</i>		
Przeznaczenie	<ul style="list-style-type: none"> • Kabiny przeznaczone są do wykonywania kompleksowych ćwiczeń rehabilitacyjnych z zastosowaniem dedykowanego osprzętu. • Kabina UGUL do ćwiczeń i zawieszzeń przeznaczona jest do stosowania w kinezyterapii. • Kabina PUR, przeznaczona do stosowania przez jednego pacjenta, znajduje zastosowanie przy łóżkach na oddziałach szpitalnych. • Wyrób jest dedykowany dla profesjonalnego operatora. 	
Montaż i obsługa	<ul style="list-style-type: none"> • Uniwersalny Gabinet Usprawnienia Leczniczego UGL1 i UGL2 należy zmontować wg. załączonej instrukcji montażu, ustawić w miejscu przeznaczenia, a następnie sprawdzić jego stabilność. • Przyłóżkowe Urządzenie Rehabilitacyjne PUR należy zmontować wg. załączonej instrukcji montażu, ustawić w miejscu przeznaczenia, a następnie sprawdzić jego stabilność. 	
Wskazania do stosowania	<ul style="list-style-type: none"> • Należy wykonywać tylko i wyłącznie zabiegi/ćwiczenia zlecone przez lekarza/fizjoterapeutę. 	
Przeciwwskazania	<ul style="list-style-type: none"> • Zgodnie z przeciwwskazaniami zdefiniowanymi przez lekarza/fizjoterapeutę. 	
Dezynfekcja	<ul style="list-style-type: none"> • W celu uniknięcia zakażenia skóry pacjenta, przed przystąpieniem do zabiegów, należy zdezynfekować wyrób. • W celu dezynfekcji należy stosować środki dedykowane do dezynfekcji powierzchni wyrobów medycznych • Przed zastosowaniem środka należy zapoznać się z instrukcją jego stosowania. 	
Konserwacja	<ul style="list-style-type: none"> • Wyrób medyczny można myć wilgotną szmatką z dodatkiem łagodnego detergentu. • Nie wolno stosować środków zawierających wolny tlen oraz chlor. 	
Obsługa bieżąca	<ul style="list-style-type: none"> • Przed każdorazowym zastosowaniem sprawdzić połączenia śrubowe. • Sprawdzanie połączeń ruchomych. Wszystkie połączenia ruchome należy przesmarowywać raz na pół roku lub w momencie wystąpienia głośnych odgłosów w czasie ich pracy. Jako środek zalecamy stosowanie dostępnych na rynku preparatów smarujących. 	
Przeglądy serwisowe	<ul style="list-style-type: none"> • Wyroby należy poddawać okresowym – dwu letnim przeglądom wykonywanym przez serwis producenta 	
Czas życia	<ul style="list-style-type: none"> • Czas życia wyrobu wynosi 15 lat od daty zakupu pod warunkiem okresowych przeglądów serwisowych 	
	<ul style="list-style-type: none"> • Wyrób musi być stosowany na prostej, stabilnej powierzchni. • Zabronione jest używanie niesprawnego, uszkodzonego wyrobu. • Zabronione jest stosowanie wyposażenia, które nie jest dedykowane do stosowania wraz z wyrobem. • W trakcie zabiegów nigdy nie pozostawiać pacjenta bez nadzoru. • Każdy poważny incydent związany z wyrobem należy zgłosić producentowi i właściwemu organowi państwa członkowskiego, w którym użytkownik lub pacjent mają miejsce zamieszkania. 	
Wersja wydania 01_05.2024		