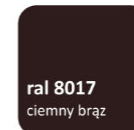
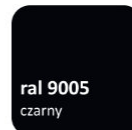
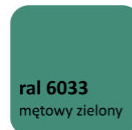
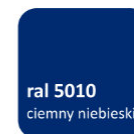



MDW/1k.9005

mobilna szafa lekarska 1-skrzydłowa 2-komorowa
czarna na kołach



Kolorystyka szaf
lakier proszkowy



Szafa lekarska 1-skrzydłowa z oddzielnie zamykaną górną i dolną komorą szafy, wykonana z czarnej blachy stalowej lakierowanej proszkowo na kolor RAL 9005 (czarny głęboki). Górna komora szafy posiada od frontu stalowe drzwi w typie witryny z przeszkleniem wykonanym z bezpiecznego szkła hartowanego. Dolna komora posiada pełne drzwi stalowe bez przeszklenia. Wszystkie drzwi osadzone są na zawiasach kołkowych. Każde skrzydło drzwi posiada 3-punktowe ryglowanie zwalniane umieszczonym w drzwiach zamkiem baswilowym (bębenkowy, patentowy) z obracającym uchwytem klamkowym.

Standardowym wyposażeniem szafy lekarskiej są 3 półki, których położenie można regulować w pionie przenosząc półkę na kolejne wsporniki umieszczone w narożnikach szafy. Półki wykonane są z bezpiecznego szkła hartowanego. Nośność każdej półki wynosi 25 kg. W opcjach wyposażenia dodatkowego szafę można doposażyć w jedną lub dwie dodatkowe półki.

Podstawa szafy lekarskiej wyposażona jest w 4 koła nadające szafie lekarskiej mobilność w obrębie gabinetu lekarskiego lub placówki medycznej, w tym 2 koła stałe i 2 kierunkowe (skrętne). 1 koło wyposażone jest w hamulec postojowy (blokadę jazdy).

Szafa lekarska MDW/1k.9005 spełnia wymagania zabezpieczeń przed nieautoryzowanym dostępem do leków i środków medycznych na poziomie podstawowym i jest dedykowana do powszechnego stosowania w gabinetach lekarskich i zabiegowych placówek ochrony zdrowia, a także w szkolnych gabinetach pielęgniarskich oraz w stacjonarnych punktach pierwszej pomocy przedlekarskiej znajdujących się na terenie biur, zakładów pracy i innych obiektów niemedyce.

Producent: KART-MAP Spółka Jawna



Dystrybucja: EpicMED sprzęt i wyposażenie medyczne



32 720 94 11

Wyposażenie standardowe

- korpus i drzwi szafy lakierowane na jeden kolor RAL 9005 (czarny głęboki)
- 3 półki szklane

Wyposażenie dodatkowe z dopłatą

- drzwi szafy lakierowane na inny kolor niż korpus szafy
- 1 lub 2 dodatkowe półki szklane S-MD/1 do szaf 1-skrzydłowych

Paleta dostępnych kolorów szaf lekarskich

Paleta kolorów wg symboliki RAL lakieru proszkowego dla szaf lekarskich. Standardowo szafa w całości lakierowana jest w jednym kolorze (korpus i drzwi). Szafy 2-kolorowe, gdzie drzwi szafy lakierowane są na inny kolor, niż korpus szafy, objęte są dopłatami za dodatkowy kolor.



Powłoka malarska szaf lekarskich - lakier proszkowy epoksydowo-poliestrowy

Farby proszkowe to substancje termoutwardzalne na bazie polimerów, należące do najbardziej przyjaznych dla środowiska naturalnego systemów tworzenia powłok malarskich. Nanoszone są metodą natrysku elektrostatycznego lub elektrokinetycznego. Lakier proszkowy, który jest nakładany na szafy lekarskie produkcji Kart-Map, to hybryda żywicy poliestrowej i żywicy epoksydowej zmieszana w stosunku 60/40% objętości żywic z domieszką pigmentu, wypełniacza i środków pomocniczych.

Lakiery poliestrowo-epoksydowe stosuje się do użytku wewnętrznego ze względu na zawartość żywicy epoksydowej, która jest średnio odporna na długotrwałe działanie promieniowania słonecznego UV. Posiadają za to bardzo dobre własności mechaniczne, antykorozyjne oraz dużą odporność chemiczną. Trudno ulegają ścieraniu i zarysowaniom oraz są odporne na działanie wysokich temperatur.

Rodzaj szafy	wolnostojąca mobilna
Typ szafy lekarskiej	1-skrzydłowa 2-drzwiowa
Podział szafy	2-komorowa
Kolor korpusu szafy	RAL 9005 czarny głęboki
kolor drzwi szafy	dostępne różne kolory
Materiał szafy	blacha stalowa
Przeszklenie witrynowe szafy	tylko drzwi górnej komory
Wysokość całkowita korpusu szafy	190 cm
Szerokość całkowita szafy	60 cm
Głębokość całkowita szafy	42 cm
Podstawa szafy	4 koła
Usługa wniesienia szafy do lokalu	niedostępna
Konstrukcja	metalowa
Konstrukcja - materiał	czarna blacha stalowa
Grubość blachy [mm]	0,8
Powłoka malarska szafy	lakier proszkowy (epoksydowo-poliestrowy)
Zawiasy szafy	kołkowe
Rodzaj zamka drzwi	baskwilowy z obrotowym uchwytem klamkowym
Ryglowanie drzwi	3-punktowe
Przeszklenie drzwi - materiał	bezpieczne szkło hartowane
Liczba półek na wyposażeniu	3 półki
Materiał półek	bezpieczne szkło hartowane
Rozstaw półek w pionie	regulowany
Maksymalne obciążenie 1 półki [kg]	25
Kółka	2 koła stałe i 2 kierunkowe (1 koło z hamulcem)
Szerokość szafy [cm]	60
Głębokość szafy [cm]	42
Wysokość szafy bez wyposażenia dodatkowego [cm]	180
Wysokość szafy z kółkami [cm]	190
Ciężar szafy [kg]	55
Numer katalogowy produktu	MDW/1k RAL 9005
Kod PKWiU	32.50.30.0
Kod CN	9018 90 84
Dokument certyfikacji produktu	atest bezpieczeństwa (nie wymaga zmkau CE)

Stawka podatku VAT na produkt	23%
Gwarancja ogólna	2 lata
Gwarant udzielający gwarancji	producent wyrobu / produktu
Producent	KART-MAP spółka jawna [8]
Siedziba producenta	[8] Nikielkowo, ul. Parkowa 3; 10-376 Olsztyn [Polska]
Serwis techniczny w Polsce	fabryczny producenta
Serwis techniczny - kontakt	[8] ☎ 89 535 71 50; faks 89 535 71 43 www.kart-map.pl
Rodzaj przesyłki z produktem	przesyłka paletowa
Rodzaj palety	półpaleta EUR 6 (80x60 cm) bezzwrotna
Waga przesyłki wraz z paletą [kg]	70

Biuro handlowe sklepu

EpicMED sklep ze sprzętem i wyposażeniem medycznym

Infolinia.: **32 720 94 11** (konsultaci, zamówienia telefoniczne)

GSM/SMS: **533 99 22 01**

Faks: **32 720 94 16** (czynny całą dobę)

E-mail: sklep@epicmed.pl

<https://epicmed.pl>

Zamówienia online można składać 24h 7 dni w tygodniu.

Realizujemy zamówienia z odroczony terminem płatności 7 lub 14 dni po dostawie towaru dla placówek i instytucji sektora finansów publicznych.

Opisy i informacje techniczne przedstawione na karcie produktu są przeznaczone dla profesjonalistów (personel medyczny, służby zaopatrzeniowe placówek ochrony zdrowia, etc.) i nie stanowią reklamy kierowanej do publicznej wiadomości w rozumieniu art. 55 ustawy o wyrobach medycznych (Dz.U.2022 poz.974).

Zastrzeżenia dotyczące dokumentu

Zamieszczone informacje były aktualne w momencie opublikowania. Data publikacji w nazwie pliku PDF.

Informacje te nie są wiążące i mogą ulec zmianie bez wcześniejszego powiadomienia.

Zastrzegamy sobie możliwość wprowadzania zmian w wersjach prezentowanych produktów.

Prezentowane zdjęcia w katalogu są ilustracją poglądową i nie stanowią przedmiotu oferty.

© Dom Kupiecki ARKADIA spółka z o.o. - wszelkie prawa zastrzeżone.

Operator sklepu EpicMED

Dom Kupiecki Arkadia sp. z o.o.

ul. Staromiejska 6/10d

40-013 Katowice

NIP PL9542784362

REGON 368734116

KRS 0000703242

Tel.: 32 720 94 00

Faks: 32 720 94 16

E-mail: dk@dkarkadia.pl

<http://dkarkadia.pl>